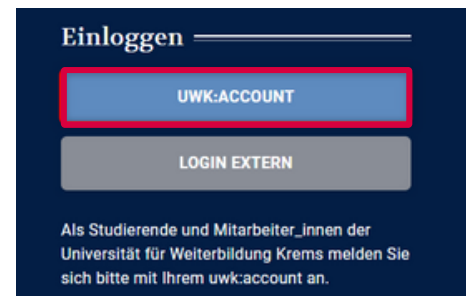


# Canvas | First Steps für Studierende

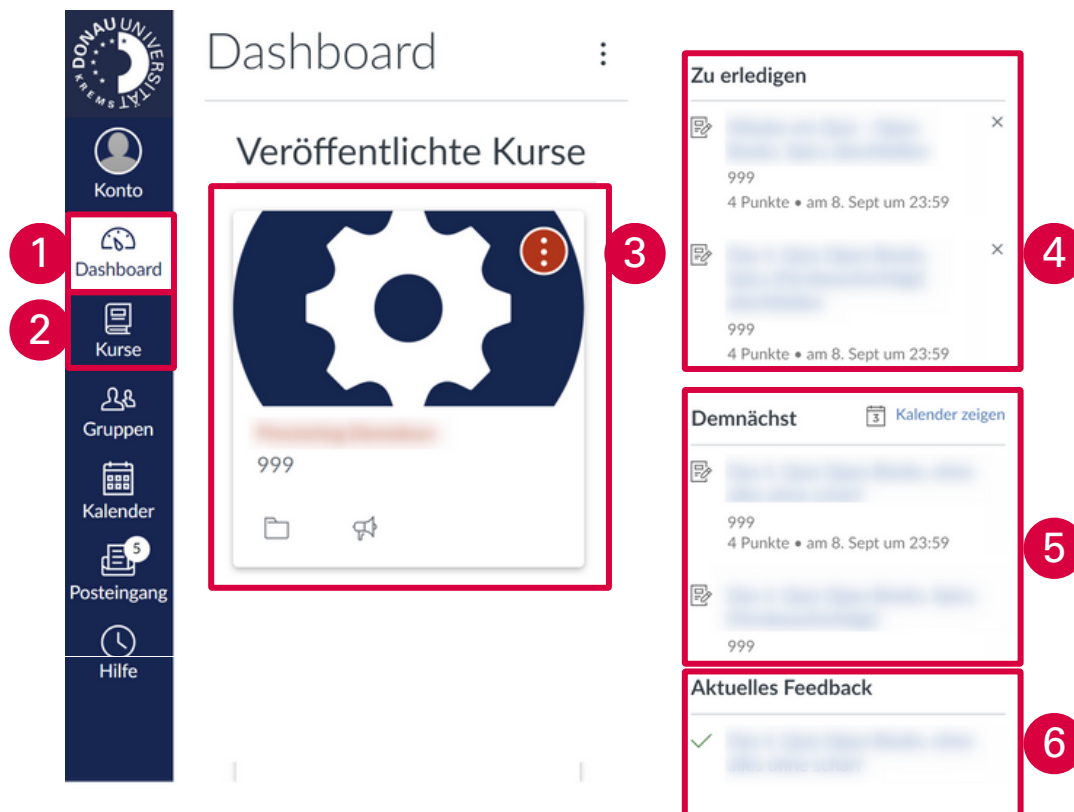
## Login

Loggen Sie sich auf [uwk.instructure.com](https://uwk.instructure.com) mit Ihrem UWK-Account ein.

Nach dem Login gelangen Sie direkt auf Ihr persönliches Dashboard.



## Dashboard-Übersicht



### 1. Dashboard-Icon

Hier können Sie jederzeit zurück zum Dashboard navigieren.

### 2. Kursübersicht

Hier sehen Sie alle Kurse, in die Sie eingeschrieben sind. In dieser Übersicht können Favoriten definiert werden.

### 3. Kurskarten

Hier finden Sie alle Kurse oder - wenn definiert - Ihre Favoriten.

### 4. Aufgaben / Zu erledigen

Übersicht über Aufgaben, die in Ihren Kursen zu erledigen sind

### 5. Demnächst

Auflistung der demnächst relevanten Aufgaben und Termine

### 6. Feedback

Übersicht über das Feedback, das Sie in Ihren Kursen erhalten haben.

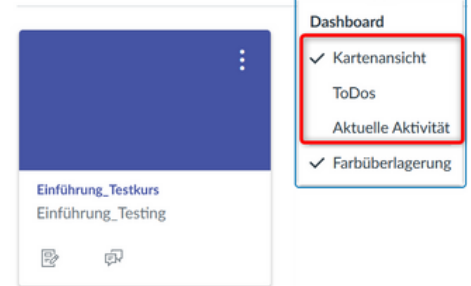
# Canvas | Dashboard - Anpassungen

## Dashboard-Ansicht

Es gibt drei Möglichkeiten der Ansicht:

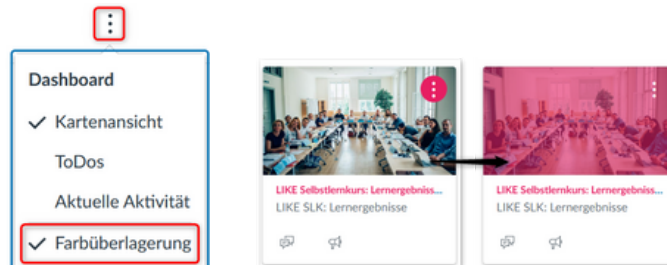
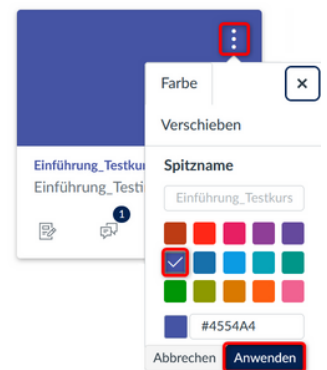
- **Kartenansicht** (standardmäßig eingestellt): Kurskarten für den schnellen Zugriff auf alle favorisierten Kurse
- **ToDos**: Agenda-Ansicht mit allen zu erledigenden Kursaufgaben
- **Aktuelle Aktivitäten**: alle jüngsten Aktivitäten aller Kurse

Dashboard



## Kursfarben

- Farbkodierungen tragen zur Übersichtlichkeit bei
- Die gewählte Farbe wird auch im Kalender angezeigt und gilt nur für das persönliche Dashboard.
- **Kurskarten-Farbe ändern**: bei der Kurskarte über die drei Punkte die gewünschte Farbe wählen.
- **Farbüberlagerung**: Kurskarte mit Bild können auch 'eingefärbt' werden. Wichtig: Bei den Dashboard-Einstellungen muss dafür 'Farbüberlagerung' aktiviert werden.



## Kurs-Favoriten definieren

Kurs-Favoriten werden direkt auf dem Dashboard angezeigt und erleichtern so einen schnellen Zugriff auf häufig verwendete Kurse.

- Rufen Sie die Kursübersicht über 'Alle Kurse' auf.
- Aktivieren Sie den Stern vor dem favorisierten Kurs.
- Achtung! Sobald ein Favorit definiert ist, wird nur mehr dieser (und weitere Favoriten) am Dashboard angezeigt. Die restlichen Kurse finden Sie in der Kursübersicht.

