

Icons via ZIP-Ordner herunterladen

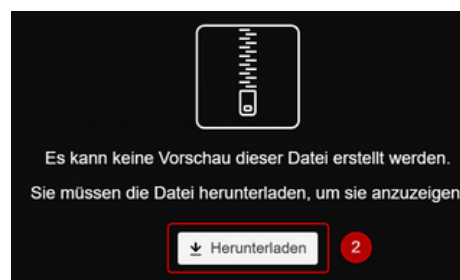
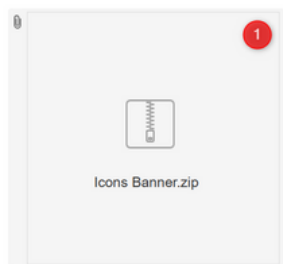
Hintergrundinformation

Um in Canvas effizient mit den Icons zu arbeiten, müssen diese einmal aus dem Infowiki (als ZIP-Paket) heruntergeladen und im LMS einzeln hochgeladen werden.



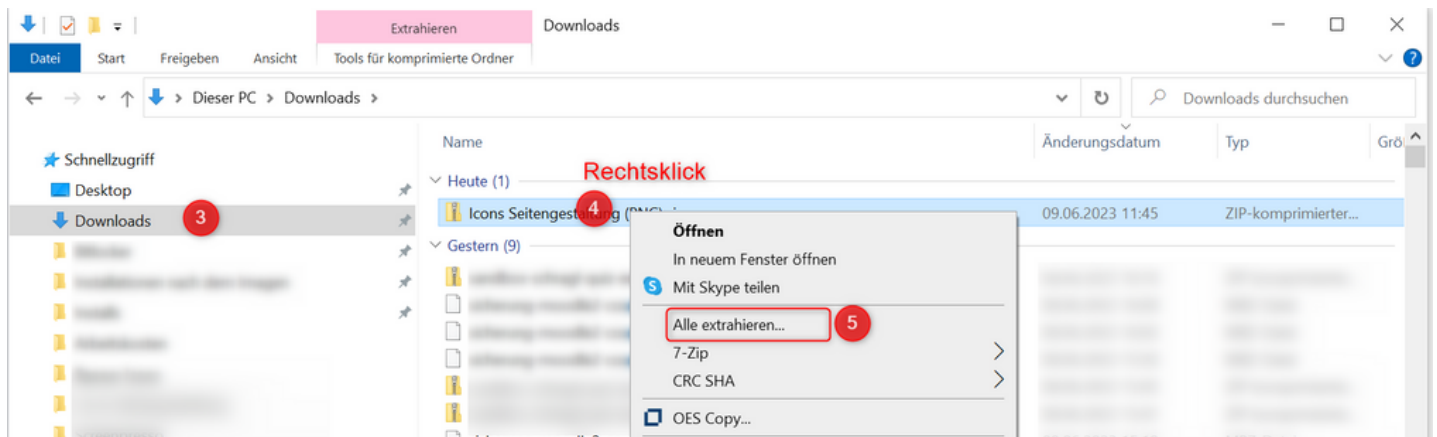
Herunterladen aus dem Infowiki

Laden Sie das ZIP-Paket "Banner Icons" herunter, indem Sie auf das Symbol (1) klicken und bestätigen Sie mit "Herunterladen".



Entpacken des Ordners

Entpacken Sie diesen Ordner auf Ihrem Gerät im Explorer unter Downloads (3) durch Rechtsklick (4) und "Alle extrahieren..." (5).



Speichern Sie die SVG-Dateien an einem Ort (6), auf den Sie zukünftig zugreifen können, wenn Sie Canvas-Inhalte gestalten. Schließen Sie den Vorgang mit "Extrahieren" (7) ab.

