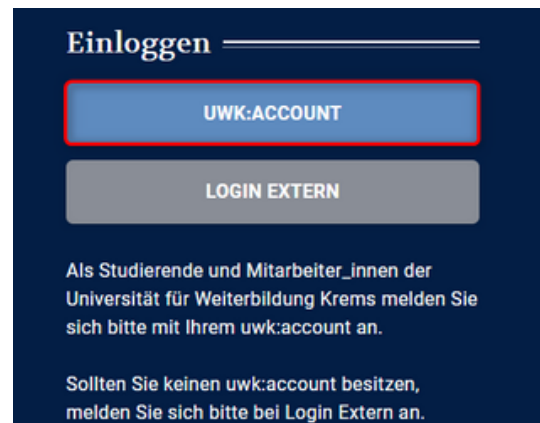


First Steps in Canvas für Kursgestaltende

Login

Loggen Sie sich auf uwk.instructure.com mit Ihrem UWK-Account ein. Nach dem Login gelangen Sie direkt auf Ihr persönliches Dashboard.



Dashboard-Übersicht

A) Dashboard-Icon

Hier können Sie jederzeit zurück zum Dashboard navigieren.

B) Kursübersicht

Hier sehen Sie alle Kurse, in die Sie eingeschrieben sind. In dieser Übersicht können Favoriten definiert werden.

C) Kurskarten

Hier finden Sie alle Kurse oder - wenn definiert - Ihre Favoriten.

D) Aufgaben / Zu erledigen

Übersicht über Aufgaben, die in Ihren Kursen zu bewerten sind

E) Feedback

Übersicht über Bewertungen und Feedback, die Sie in Ihren Kursen zu vergeben haben.

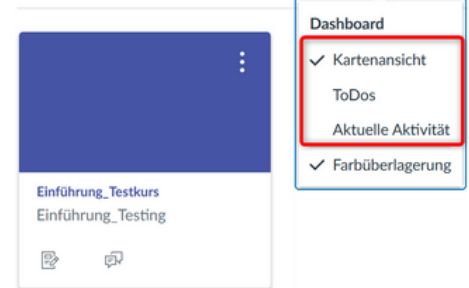
Dashboard - Anpassungen

Dashboard-Ansicht

Es gibt drei Möglichkeiten der Ansicht:

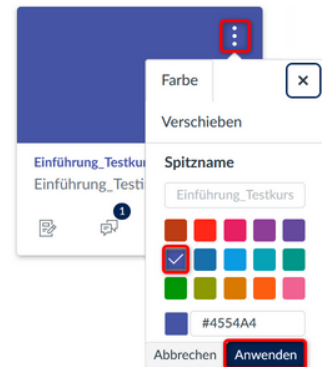
- Kartenansicht (standardmäßig eingestellt): Kurskarten für den schnellen Zugriff auf alle favorisierten Kurse
- ToDos: Agenda-Ansicht mit allen zu erledigenden Kursaufgaben
- Aktuelle Aktivitäten: alle jüngsten Aktivitäten aller Kurse

Dashboard

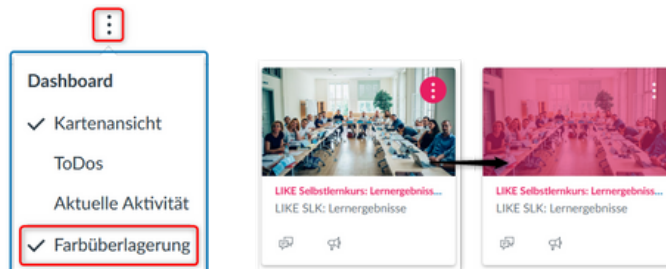


Kursfarben

- Farbkodierungen tragen zur Übersichtlichkeit bei
- Die gewählte Farbe wird auch im Kalender angezeigt und gilt nur für das persönliche Dashboard.
- Kurskarten-Farbe ändern: bei der Kurskarte über die drei Punkte die gewünschte Farbe wählen
- Farbüberlagerung: Kurskarte mit Bild können auch 'eingefärbt' werden.



Wichtig: Bei den Dashboard-Einstellungen muss dafür 'Farbüberlagerung' aktiviert werden.



Kurs-Favoriten definieren

Kurs-Favoriten werden direkt auf dem Dashboard angezeigt und erleichtern so einen schnellen Zugriff auf häufig verwendete Kurse.

- Rufen Sie die Kursübersicht über 'Alle Kurse' auf.
- Aktivieren Sie den Stern vor dem favorisierten Kurs.
- Achtung! Sobald ein Favorit definiert ist, wird nur mehr dieser (und weitere Favoriten) am Dashboard angezeigt. Die restlichen Kurse finden Sie in der Kursübersicht.



Alle Kurse

