

Gastzugang zu MS Teams ohne Microsoft-Account

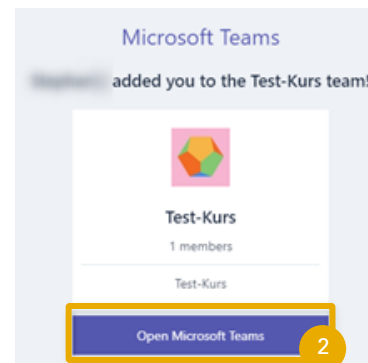
Hinweis zur Einmalerkennung per Mail

Mit der Funktion „Einmalerkennung per E-Mail“ werden B2B-Gastbenutzer authentifiziert, ohne, dass sie ein Microsoft-Konto benötigen. Weiter Infos finden Sie [hier](#).

Einladung annehmen

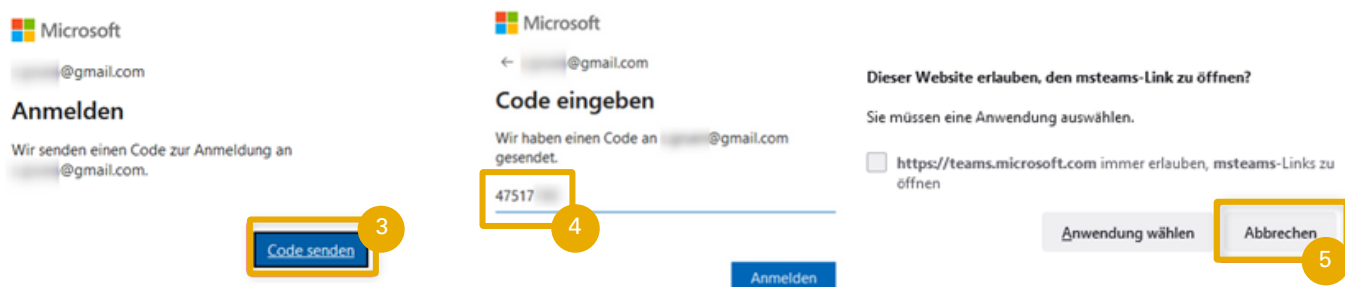
Wenn Sie eine Einladung erhalten, gehen Sie wie folgt vor:

1. Erhalt der Einladungsmail, einem Team als Gast beizutreten.
2. Folgen Sie dem Link "Open Microsoft Teams".



Code aktivieren & in MS Teams einsteigen

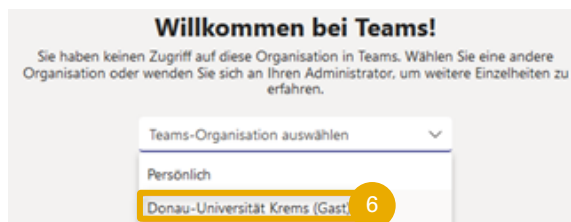
3. In der Anmeldemaske "Code senden" klicken.
4. Den per Mail erhaltenen Code kopieren und damit dem Team beitreten.
5. Wenn Sie MS Teams im Browser öffnen möchten, wählen Sie im nächsten Fenster "Abbrechen" und darunter die Webapp. Alternativ können Sie auch die Desktop-App herunterladen.



Regelmäßiger Login

Wenn Sie regelmäßig auf das Team zugreifen möchten, haben Sie zwei Möglichkeiten:

- Sie steigen immer wieder über die erste Einladungsmail ein (kein neuer Code nötig).
- Sie bleiben unter <https://teams.microsoft.com> mit Ihrer Mailadresse und einem Code eingeloggt.



6. Wählen Sie in der Anmeldemaske "Donau-Universität Krems (Gast)", um zum Team zu gelangen, in welches Sie eingeladen wurden.

Arbeiten in MS Teams

Nach Akzeptieren der Einladung können Sie unter anderem:

- an [Teams und Kanälen](#) teilnehmen
- an Besprechungen und Chats teilnehmen
- auf [Dateien in Kanälen](#) zugreifen
- an Dokumenten zusammenarbeiten
- Kanalnachrichten empfangen & reagieren