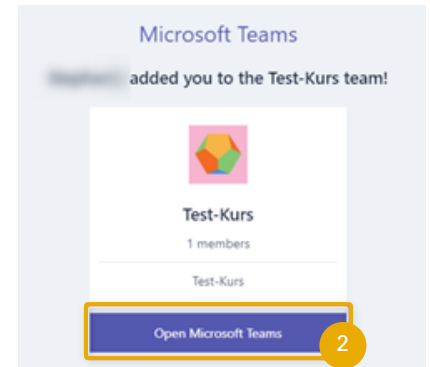


# Gastzugang zu MS Teams mit Microsoft-Account

## Einladung annehmen

Microsoft Teams bietet die Möglichkeit, Gäste außerhalb der Organisation zur Kollaboration einzuladen. Wenn Sie solche eine Einladung erhalten, gehen Sie wie folgt vor:

1. Erhalt der Einladungsmail, einem Team als Gast beizutreten.
2. Folgen Sie dem Link "Open Microsoft Teams".
3. Öffnen Sie Teams (per Teams App oder in der Web-App)

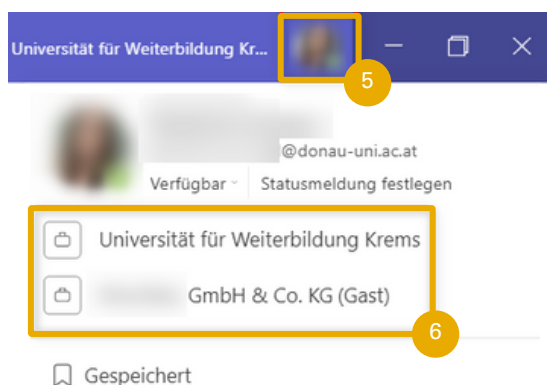
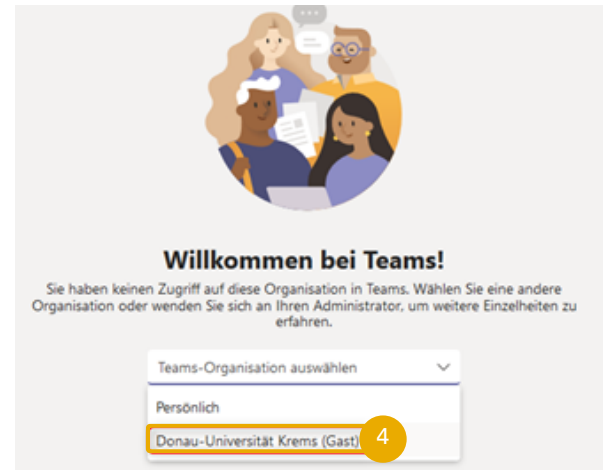


## Hinweis zu aktuellen Einschränkungen

Falls der Link nicht direkt zum Team führt, kann dies an aktuellen Einschränkungen bei Microsoft liegen.

Um trotzdem zum Team zu gelangen, öffnen Sie folgendes Dropdown-Menü:

4. Wählen Sie bei der Anmeldemaske "Donau-Universität Krems (Gast)" aus, um zu dem Team zu gelangen, in welches Sie eingeladen wurden.



## Wechseln zwischen Instanzen

Sie können jederzeit in der MS Teams App zwischen allen Instanzen wechseln, in denen Sie Gast oder Mitglied sind:

5. Über Ihr Profilbild oben rechts öffnet sich ein Kontextmenü.
6. Hier finden Sie nun alle angemeldeten Instanzen und können zwischen diesen wechseln.